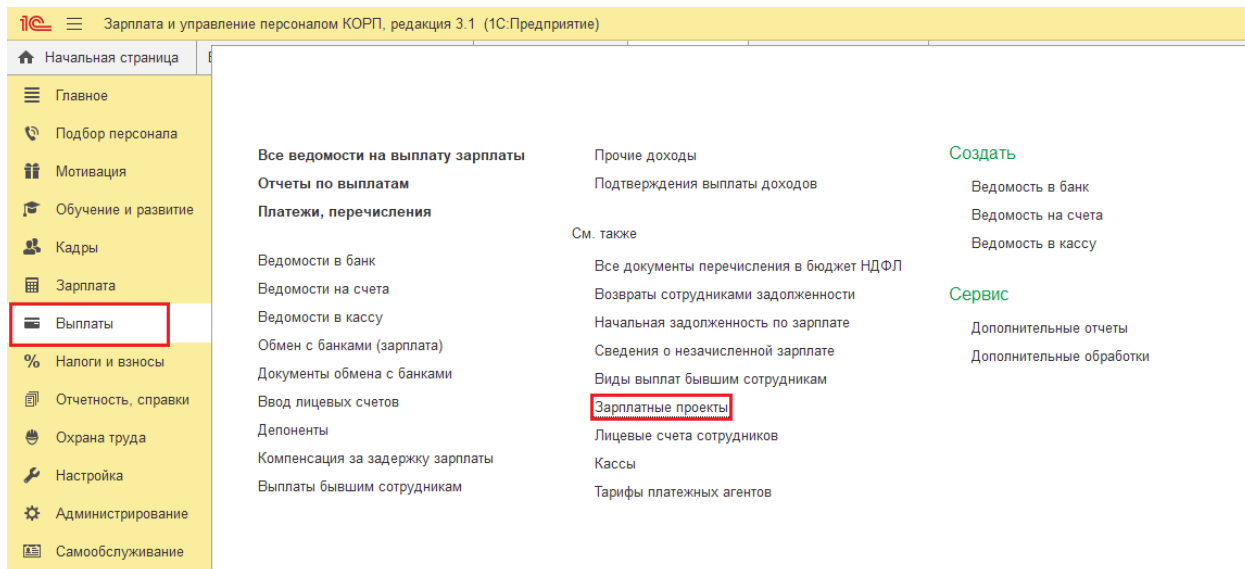


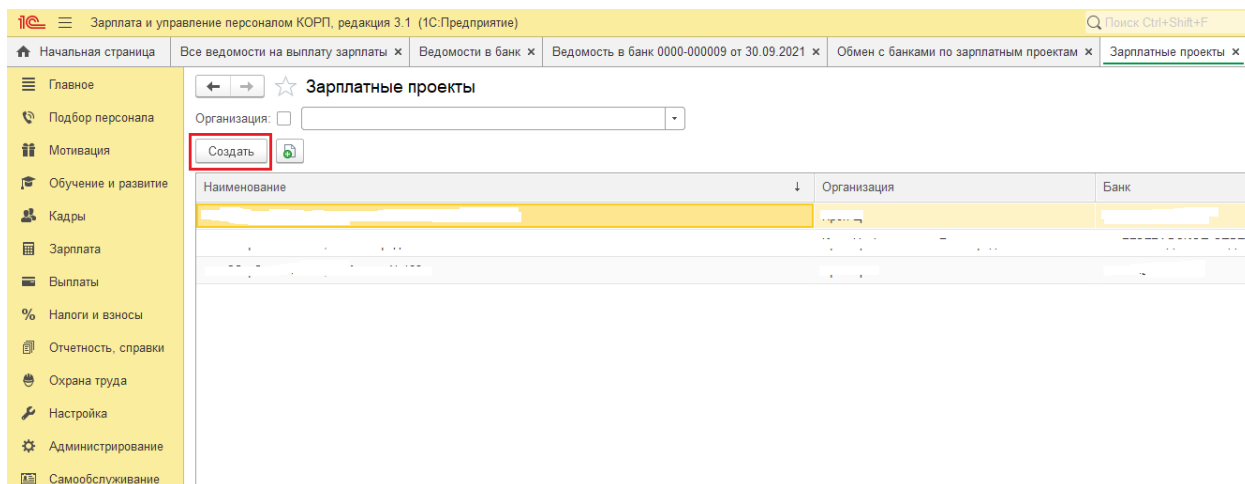
Формирование зарплатной ведомости в 1С ред.3.1 (версия 3.6)

1. Создание зарплатного проекта ПАО «МТС-Банк»


В Меню выбрать раздел «Выплаты», в открывшемся окне выбрать подраздел «Зарплатные проекты»



В открывшемся окне нажать кнопку «Создать»



Заполнить поля:

- Организация (если их несколько)
- Банк (выбрать по кнопке )
- Ввести вручную название зарплатного проекта
- Выбрать формат
- Ввести номер зарплатного договора
- Дату заключения зарплатного договора
- Расчетный счет, с которого будет осуществляться перечисление
- Заполнить ПС в рамках ЗП проекта

И нажать кнопку «Записать и закрыть»

Зарплата и управление персоналом КОРП, редакция 3.1 (1С-Предприятие)

Зарплатный проект (создание) *

Записать и закрыть Записать Использовать для прямых выплат ФСС

Организация: Крон-Ц

Банк: ПАО "МТС-БАНК"

Название проекта: ПАО "МТС-БАНК" №ЗП-01-08-2021 от 01.08.2021 г.

Использовать обмен электронными документами ?

Файл обмена

Формат: Стандарт ЭОИ с банком (версия 3.6) Кодировка: UTF-8

Договор

Номер: ЗП-01-08-2021 Валюта: RUB

Дата: 01.08.2021

Реквизиты банка

Отделение: Филиал:

Расчетный счет: 407...00000000000001

Банковские карты

Максимальная длина имени держателя карты: 20 Ограничение на длину имени и фамилии латиницей, которые наносятся на пластиковую карту

Системы расчетов по банковским картам:

MaterCard

Платежные системы, карты которых можно выпустить в рамках зарплатного проекта (VISA, MasterCard, МИР и т.д.)
Коды системы расчетов определяются банком.
Платежная система выпускаемой карты указывается при оформлении заявки на открытие лицевых счетов.

Появился зарплатный проект в ПАО «МТС-Банк»

Зарплата и управление персоналом КОРП, редакция 3.1 (1С-Предприятие)

Зарплатные проекты

Наименование	Организация	Банк	Расчетный счет	ЗБО
ПАО "МТС-БАНК" №ЗП-01-08-2021 от 01.08.2021 г.	Крон-Ц	ПАО "МТС-БАНК"	407...00000000000001	✓

2. Настройка выплаты зарплаты на карты ПАО «МТС-Банк»

В Меню перейти в раздел «Настройка», в открывшемся окне выбрать подраздел «Организации»

Зарплата и управление персоналом КОРП, редакция 3.1 (1С-Предприятие)

Настройка

Предприятие

- Организации
- Подразделения
- Должности
- Графики работы сотрудников
- Квалификационные разряды (категории)
- Виды отпусков
- Виды стажа
- Производственные календари
- Виды аттестаций сотрудников
- Группы сотрудников
- Условия труда
- Виды операций расчета зарплаты
- Способы выплаты зарплаты

Справочники

- Контрагенты
- Работодатели
- Статьи расходов
- Учебные заведения
- Причины отсутствия сотрудников
- Банковские счета контрагентов
- Виды предоставляемых сотрудникам справок
- Шаблоны сообщений

Классификаторы

- Виды рабочего времени
- Специальности (ОКСО)
- Профессии рабочих
- Основания увольнения
- Основания увольнения (пользовательские)
- Виды документов физических лиц
- Валюты
- Справочник ЕИСК
- Виды справок
- Трудовые функции
- Общероссийский классификатор занятий

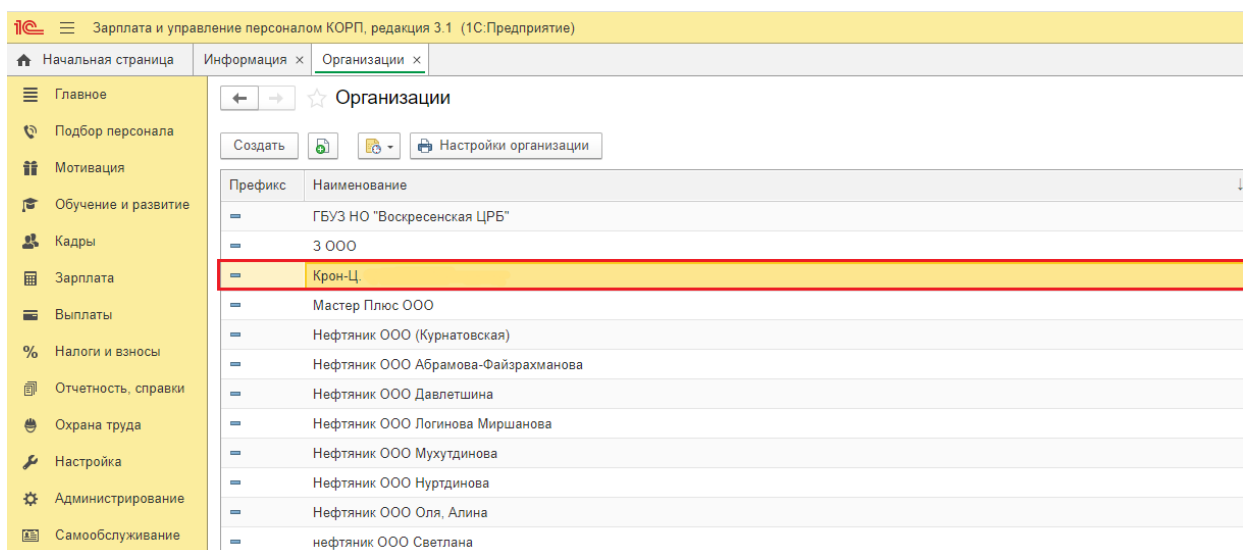
См. также

- Виды контактной информации
- Прокатные меню/меды
- Помещения и территории

Сервис

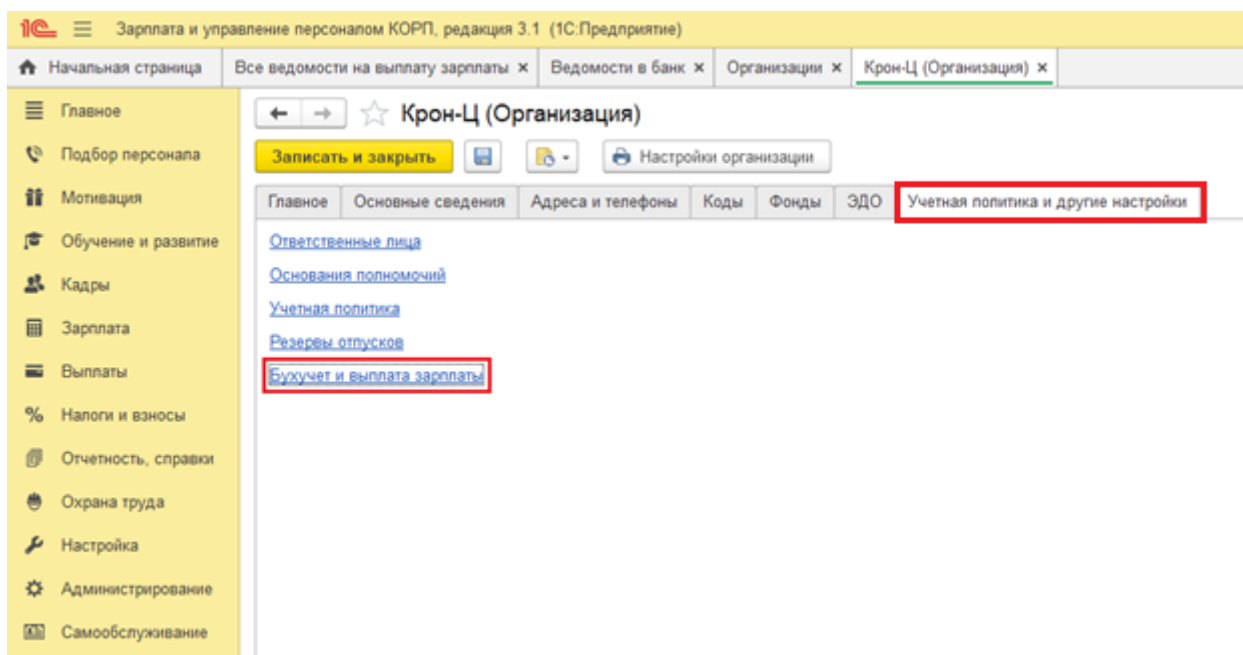
- Персональные настройки
- Настраиваемые печатные формы
- Настройки контроля самоучастия сотрудников
- Редктирование законодательных значений

В открывшемся окне выбрать организацию, от которой будет осуществляться зачисление (двойным щелчком мыши)



Перейти в закладку «Учетная политика и другие настройки».

Выбрать строку «Бухучет и выплата зарплаты»

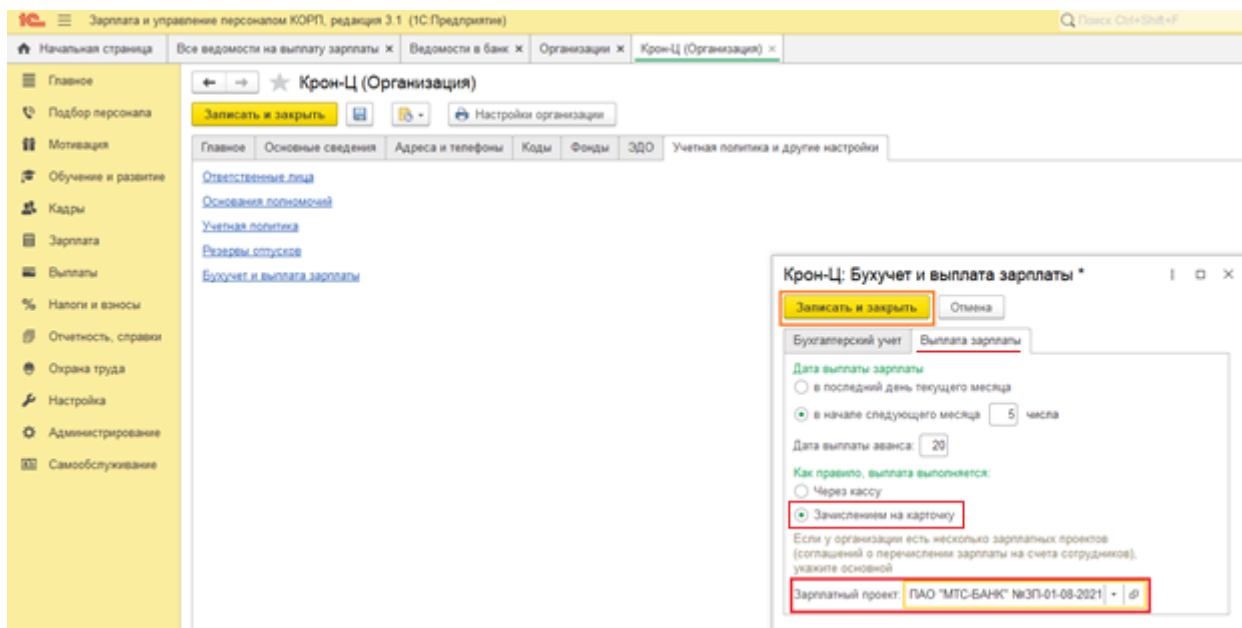


В окне «Бухучет и выплата зарплаты» перейти в закладку «Выплата зарплаты».

Проставить даты выплаты зарплаты и установить кружок напротив строки «Зачислением на карточку».

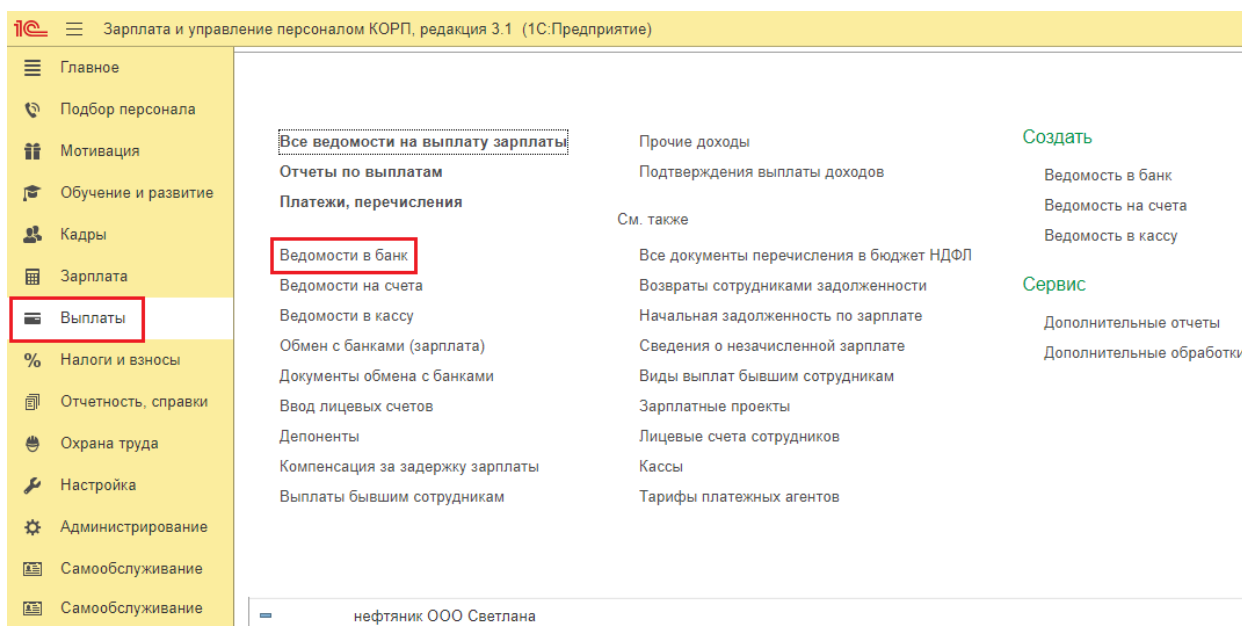
Выбрать зарплатный проект.

Нажать кнопку «Записать и закрыть»

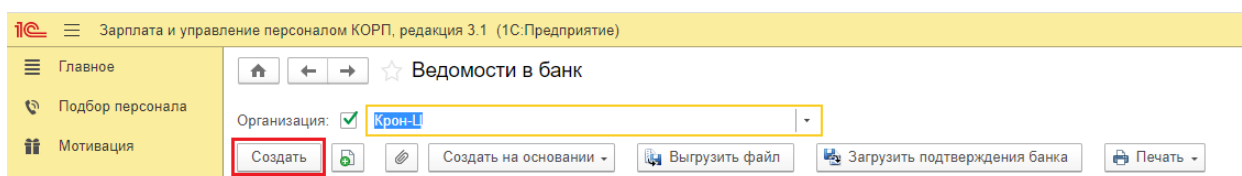


3. Формирование зарплатной ведомости для отправки в ПАО «МТС-Банк» через ЗП модуль BSS.

В Меню перейти в раздел «Выплаты», в открывшемся окне выбрать подраздел «Ведомости в банк».



В открывшемся окне выбрать организацию (если их несколько) и нажать кнопку «Создать»



В открывшемся окне выбрать «Зарплатный проект» и нажать кнопку «Заполнить» или «Подобрать». После этого появится список сотрудников с начислениями и номерами счетов.

Далее нажать кнопки «Записать» и «Провести» и далее «Выгрузить файл», выбрать путь для сохранения файла.

Зарплата и управление персоналом КОРП, редакция 3.1 (НС/Предприятие)

Видимость в банк

Ведомость в банк

Принести и закрыть | Записать | Провести | Создать на основании | **Выгрузить файл** | Печать

Месяц выплаты: Сентябрь 2021 | Дата: 30.09.2021 | Номер: 0000-000009

Организация: Крон-Ц | Зарплатный проект: ООО "МТС-Банк" №37-01-09-2021 от 01.09.2021

Выпечивать: Зарплата за месяц | Вид докум.: ООО "МТС-Банк" №37-01-09-2021 от 01.09.2021

Заполнение, в каком направлении суммируются, индустриальное

Уточнение кат:

Заполнить | Подобрать | Изменить зарплату | Изменить налог | Обновить налог

№	Сотрудник	К. выплата	Выплата	НДФЛ и перечисления	Номер банковского счета
1	Булкина Ирина Викторовна	66 985,00		9 815	29810328054401672610
2	Мельниченко Арсентий Борисович	61 335,00		9 785	51719618607198041000
3	Солдатовичева Мария Павловна	66 985,00		8 515	15481326811871833110
4	Мельросов Софья Карловна	48 285,00		7 215	26316110034019902100
5	Сорокина Елена Николаевна	48 285,00		7 215	83016083067041637510
6	Мельниченко Светлана Александровна	39 585,00		5 915	65421487119932129401
7	Ярков Андрей Александрович	66 985,00		8 515	48112167296261291610
8	Громова Надежда Петровна	66 985,00		8 515	90221670712964141361
9	Гордана Елена Владимировна	39 585,00		5 915	26316110034019902210
10	Волкова Ирина Валерьевна	30 885,00		4 615	86040611003401990210
11	Работкина Жанна Дмитриевна	26 535,00		3 965	73691903611006136421
12	Габриэлян Светлана Марковна	43 935,00		6 585	61291916214146178601
13	Вальсгар Герман Александрович	66 985,00		8 515	69641223616719189361
14	Волков Марат Савельевич	66 985,00		8 515	82751934017531142311
15	Некрасов Егор Карлович	43 935,00		6 585	8116109616069193601
		1 040 620,00		106 480	

Файл будет сохранен в формате xml. Далее импортировать файл в БСС согласно Инструкции по работе в ЗП модуле системы Клиент-Банк.